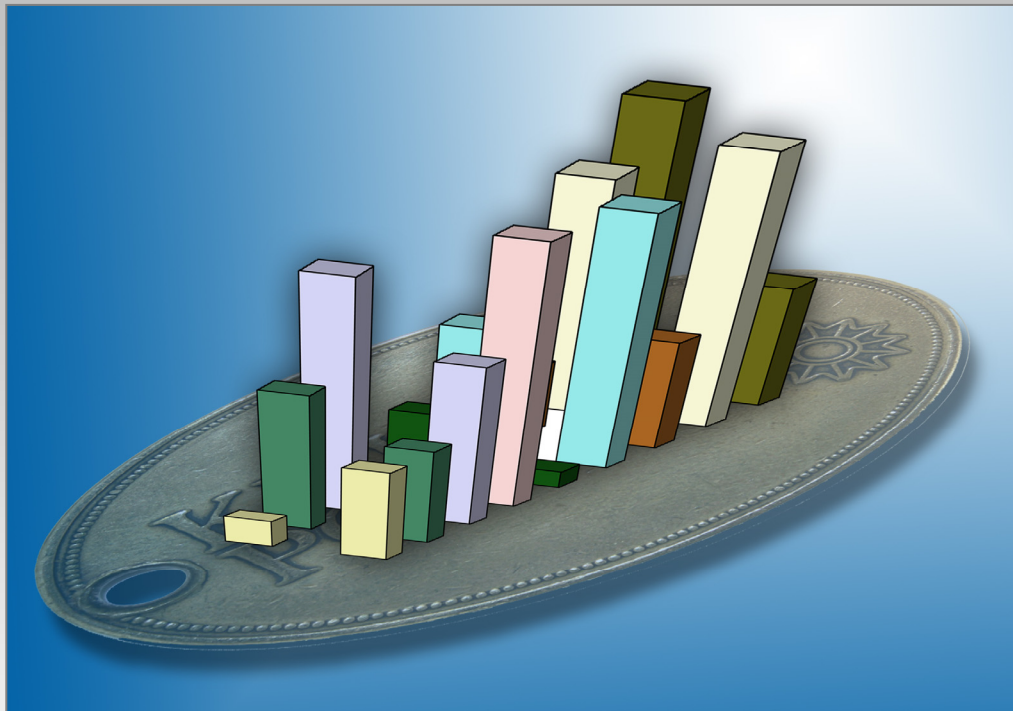




Polizeipräsidium Bochum



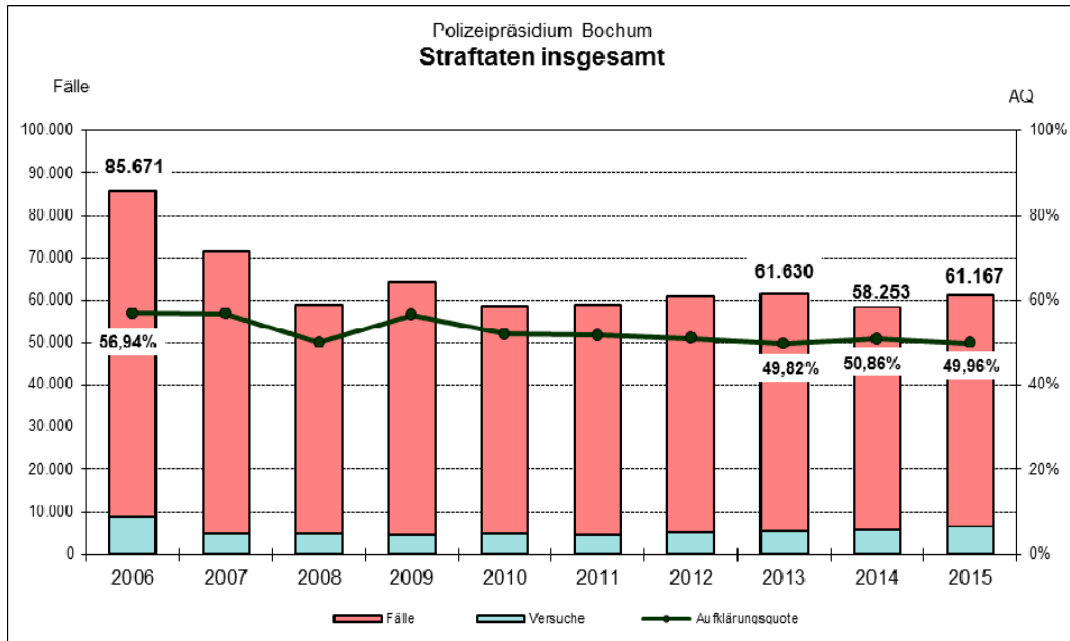
Kriminalstatistik 2015

Bereich: PP Bochum

Inhaltsverzeichnis

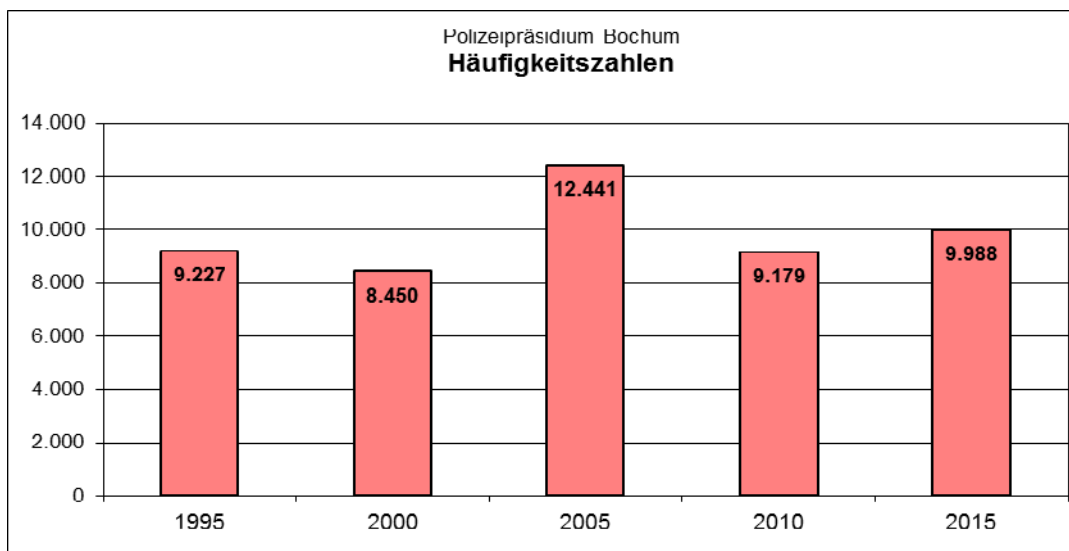
I.	Gesamtkriminalität	3
II.	Straftaten gegen das Leben	4
III.	Straftaten gegen die sexuelle Selbstbestimmung	5
IV.	Körperverletzung	6
V.	Raub	7
VI.	Diebstahl.....	8
VII.	Betrug	11
VIII.	Computerkriminalität.....	12
IX.	Sachbeschädigung	12
X.	Rauschgiftdelikte	13
XI.	Gewaltkriminalität	14
XII.	Straßenkriminalität.....	15
XIII.	Ermittelte Tatverdächtige.....	16

I. Gesamtkriminalität

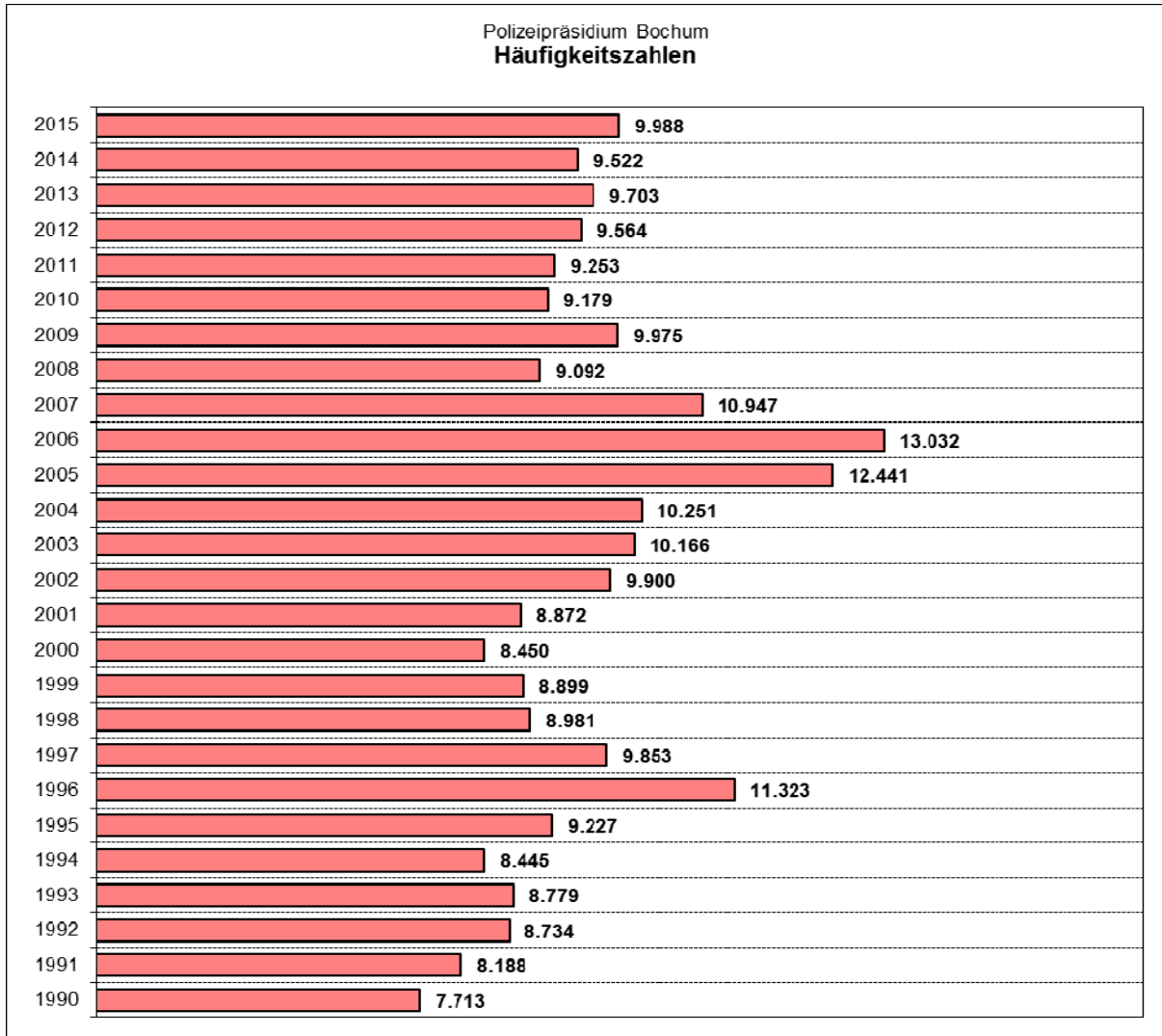


Ein Vergleich der unterschiedlich großen Bereiche ist über die Häufigkeitszahl (HZ) möglich (Anzahl der bekannt gewordenen Fälle errechnet auf 100.000 Hauptwohnsitz-Einwohner)

	Straftaten insgesamt				HZ		AQ	
	Jahr		Veränderung		Jahr		Jahr	
	2015	2014	+/-	in %	2015	2014	2015	2014
PP Bochum	61.167	58.253	2.914	5,00%	9.988	9.522	49,96%	50,86%
Stadt Bochum	38.053	36.924	1.129	3,06%	10.515	10.208	50,94%	51,04%
Stadt Herne	15.570	14.171	1.399	9,87%	10.071	9.177	48,00%	48,85%
Stadt Witten	7.544	7.158	386	5,39%	7.866	7.485	49,06%	54,41%



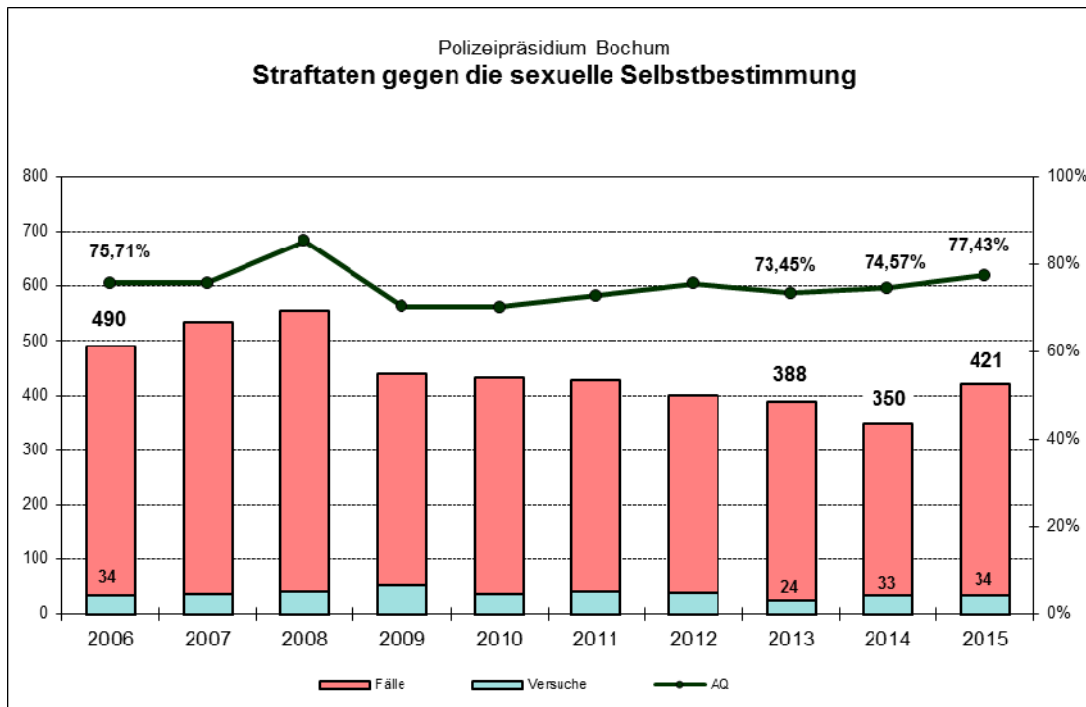
Jahr	2005	2006	2007	2008	2009	2010	2011	2012	2013	2014	2015
Straftaten	82.257	85.671	71.591	59.061	64.306	58.798	59.010	60.832	61.630	58.253	61.167
Einwohner	661.191	657.411	653.982	649.594	644.646	640.552	637.732	636.039	635.141	611.780	612.391
Häufigkeitszahl	12.441	13.032	10.947	9.092	9.975	9.179	9.253	9.564	9.703	9.522	9.988



II. Straftaten gegen das Leben

	Fälle		davon Versuche		geklärte Fälle		AQ	
	Jahr		Jahr		Jahr		Jahr	
	2015	2014	2015	2014	2015	2014	2015	2014
Mord	7	4	4	4	3	4	43%	100%
Totschlag	5	4	4	3	5	4	100%	100%
fahrl. Tötung	1	2	0	0	1	2	100%	100%

III. Straftaten gegen die sexuelle Selbstbestimmung

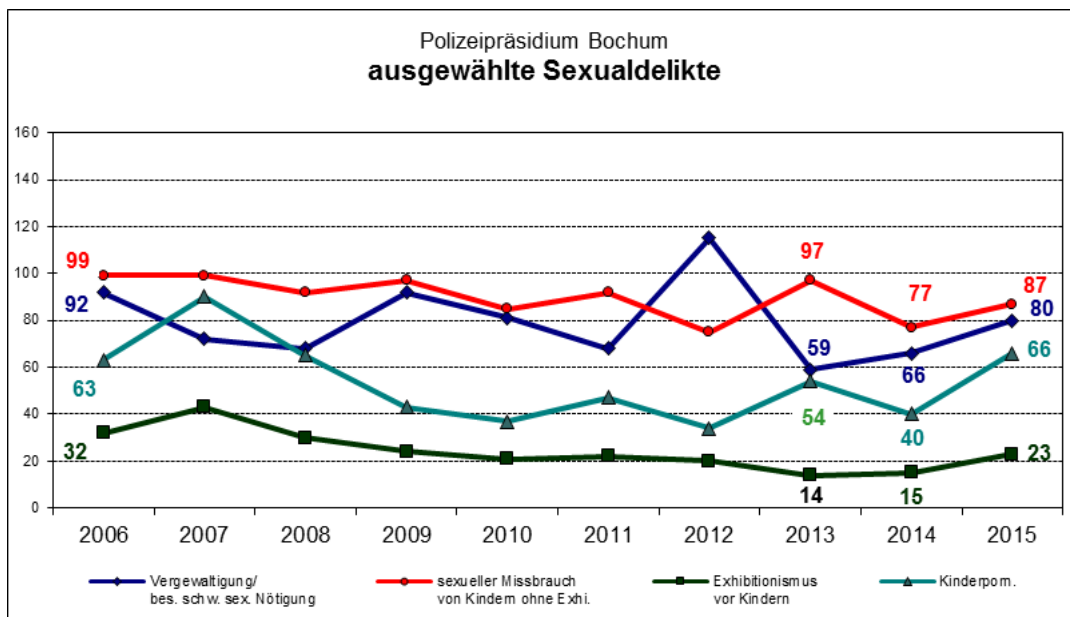


285 Tatverdächtige:

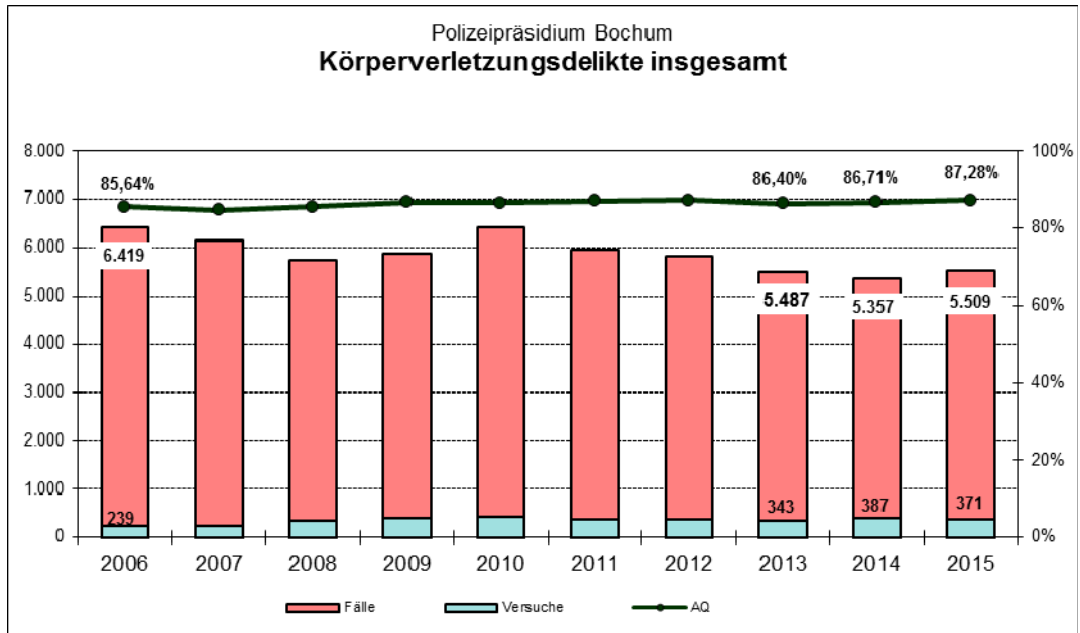
- 16 Kinder
- 36 Jugendliche
- 24 Heranwachsende
- 209 Erwachsene

373 Opfer:

- 128 Kinder
- 64 Jugendliche
- 33 Heranwachsende
- 148 Erwachsene

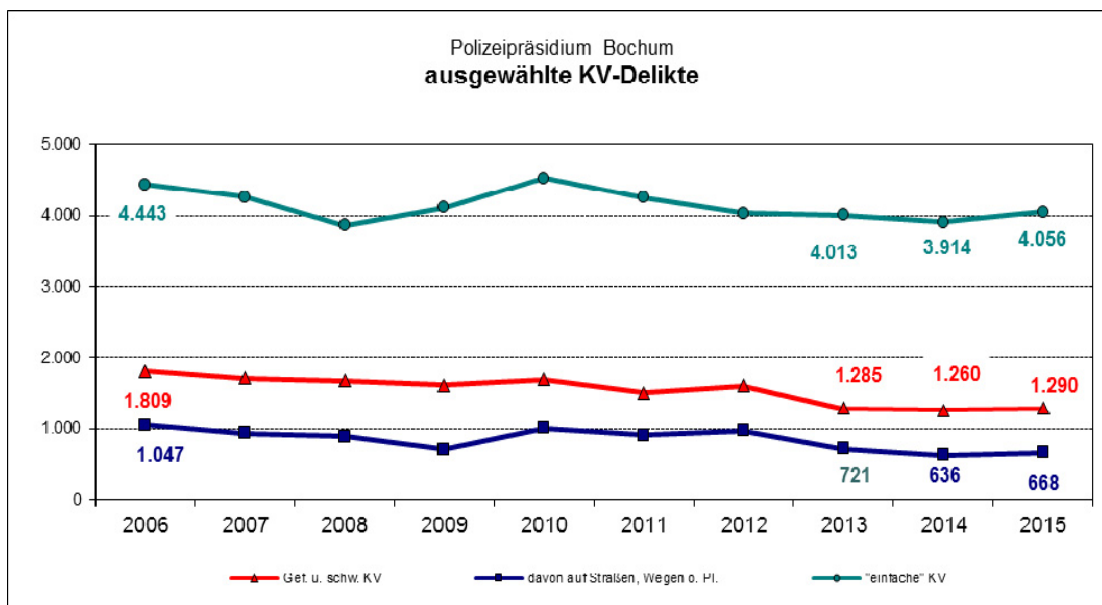


IV. Körperverletzung

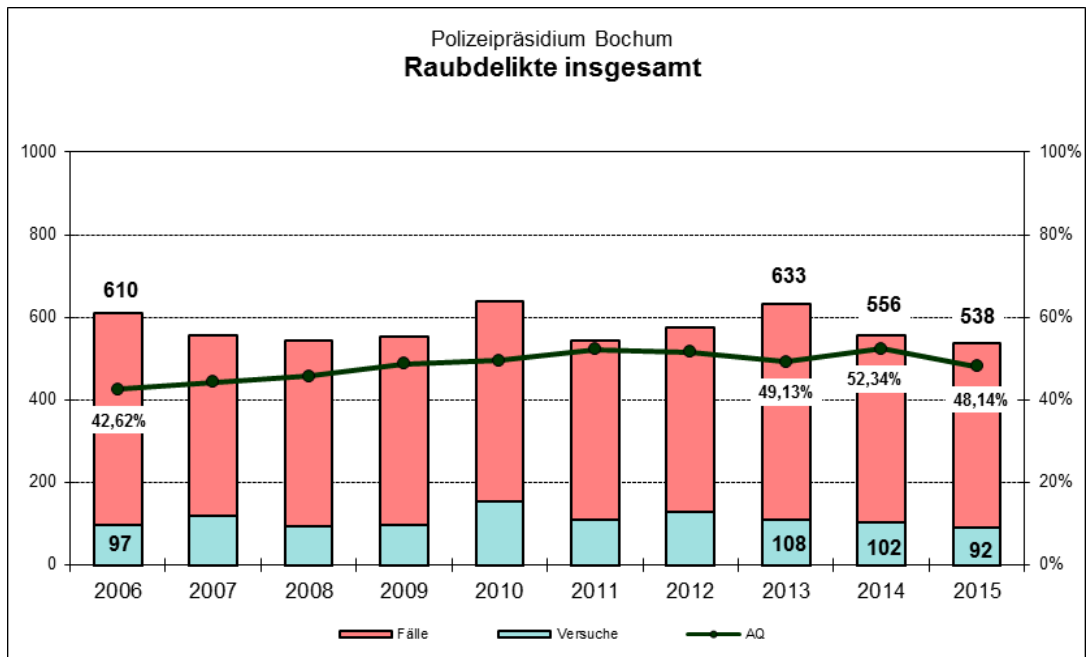


4.551 (-38) Tatverdächtige (KV insgesamt):

- 105 Kinder
- 355 Jugendliche
- 398 Heranwachsende
- 3693 Erwachsene

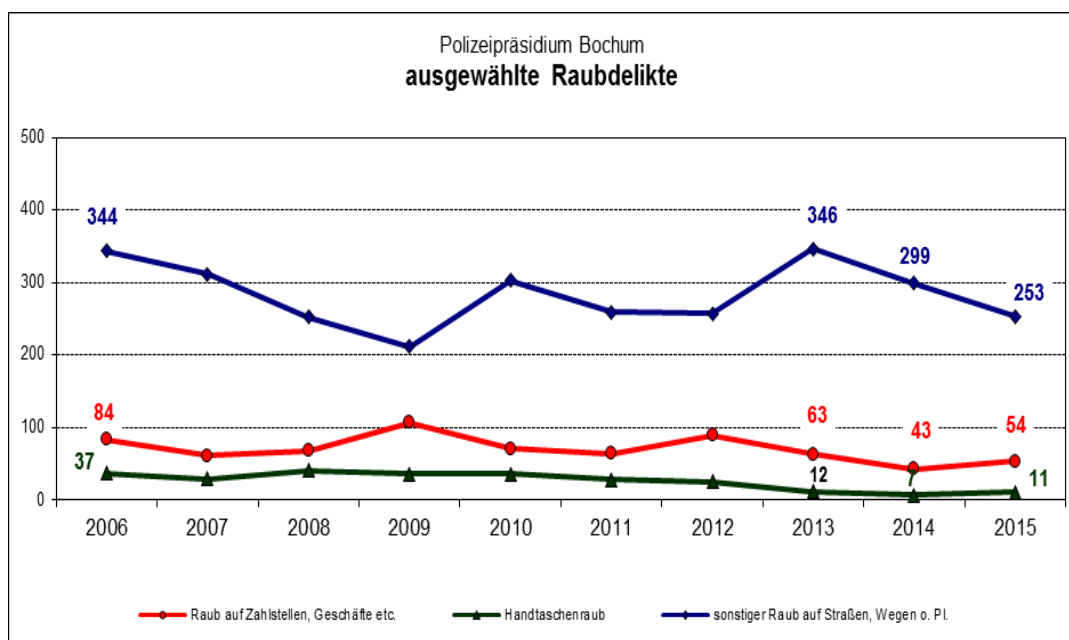


V. Raub

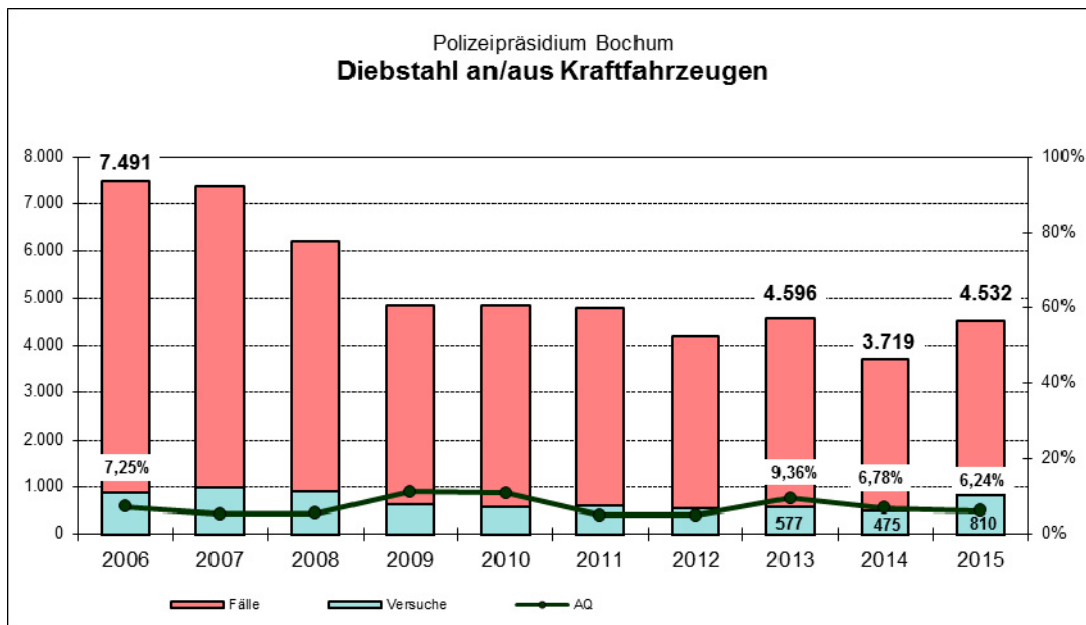
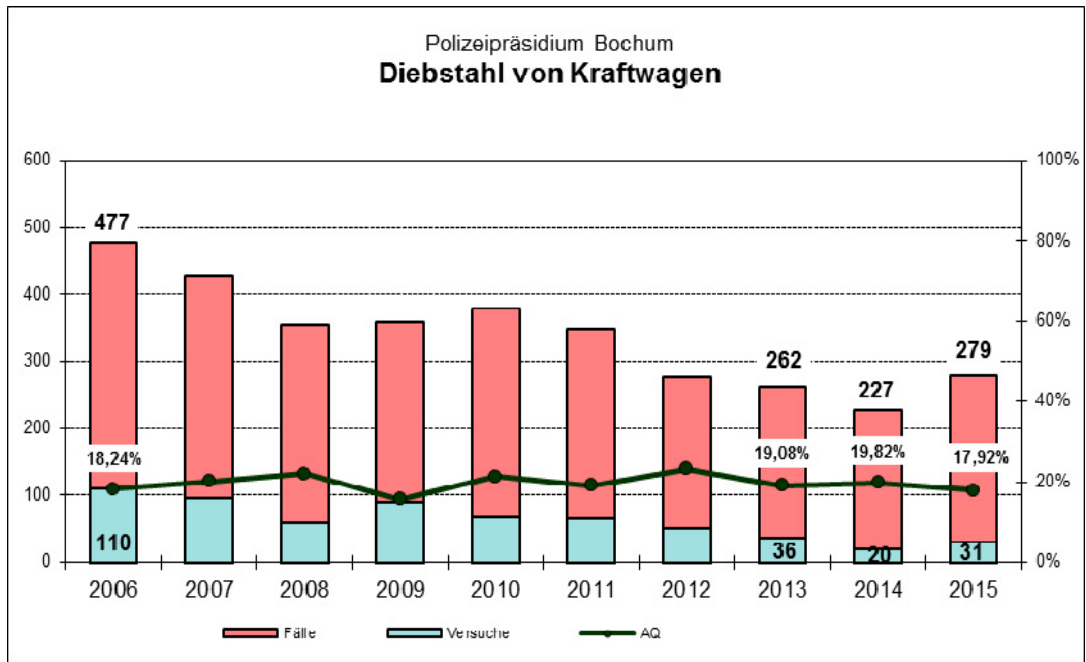


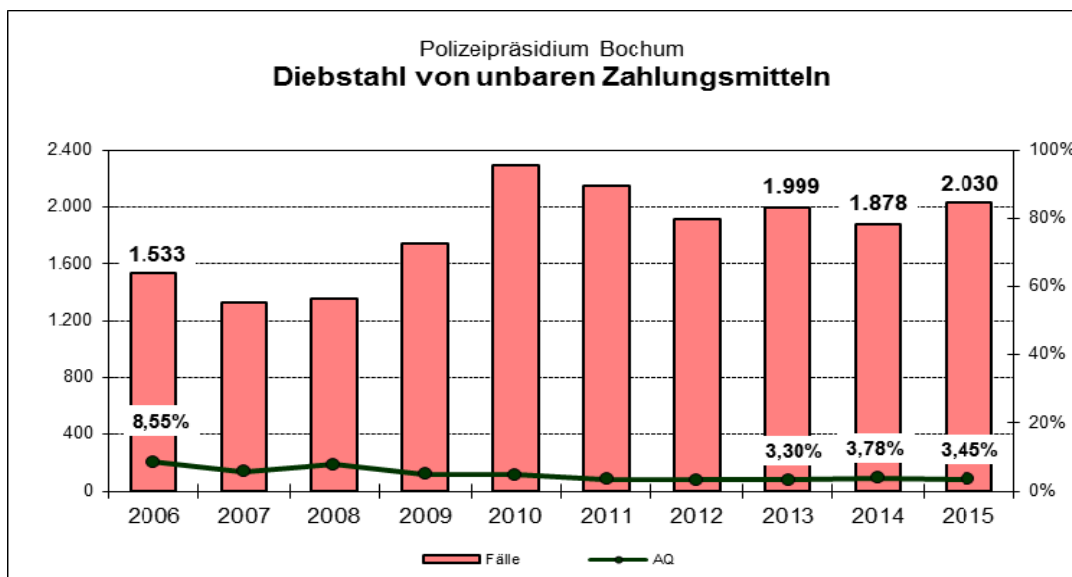
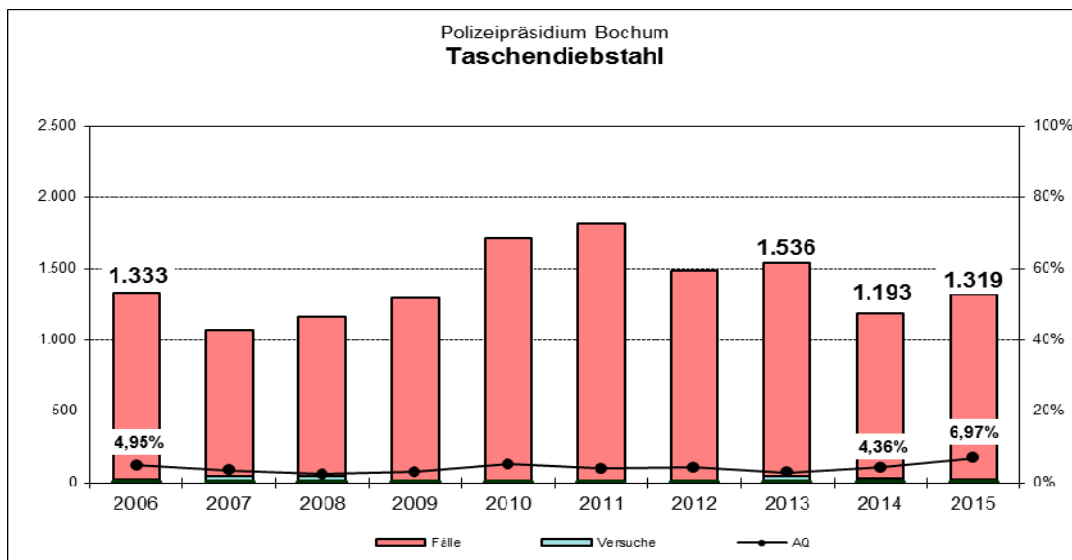
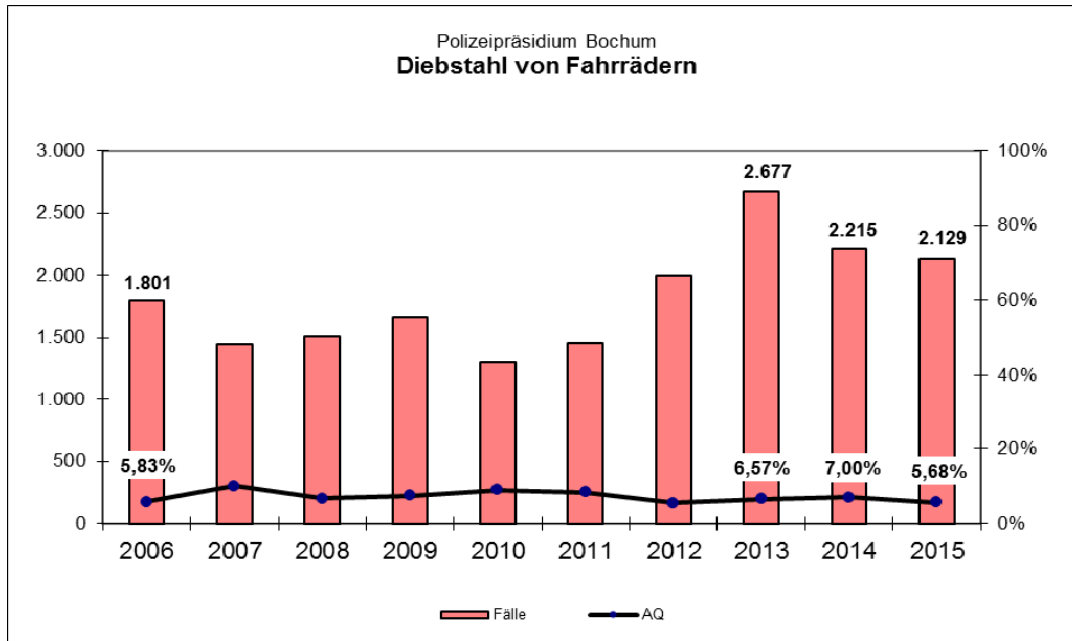
316 (-6) Tatverdächtige:

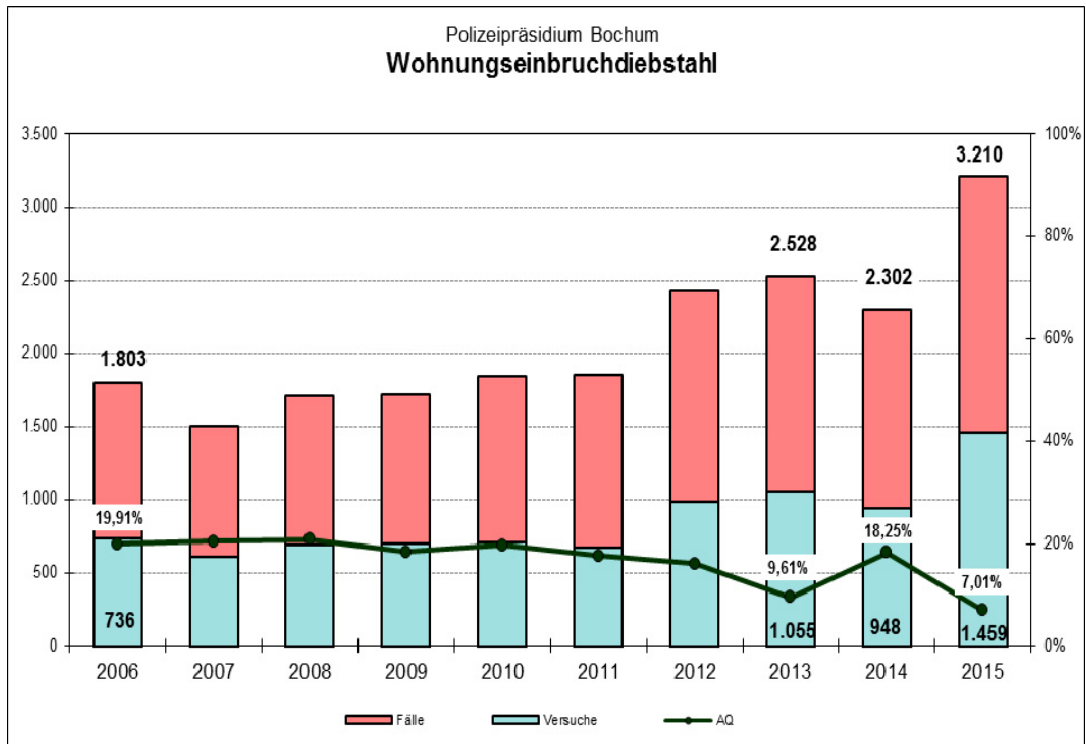
- 18 Kinder
- 53 Jugendliche
- 65 Heranwachsende
- 180 Erwachsene



VI. Diebstahl

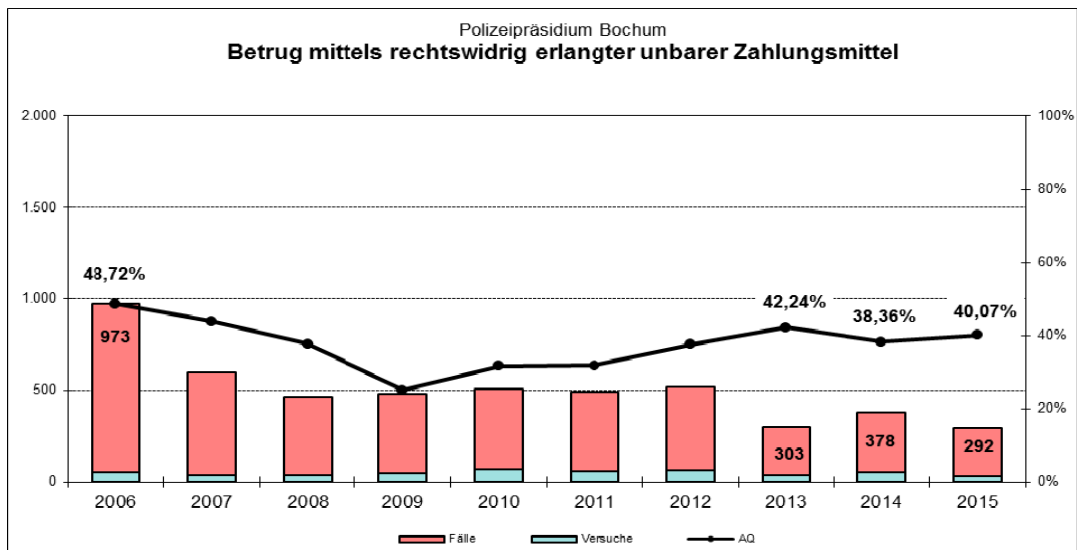
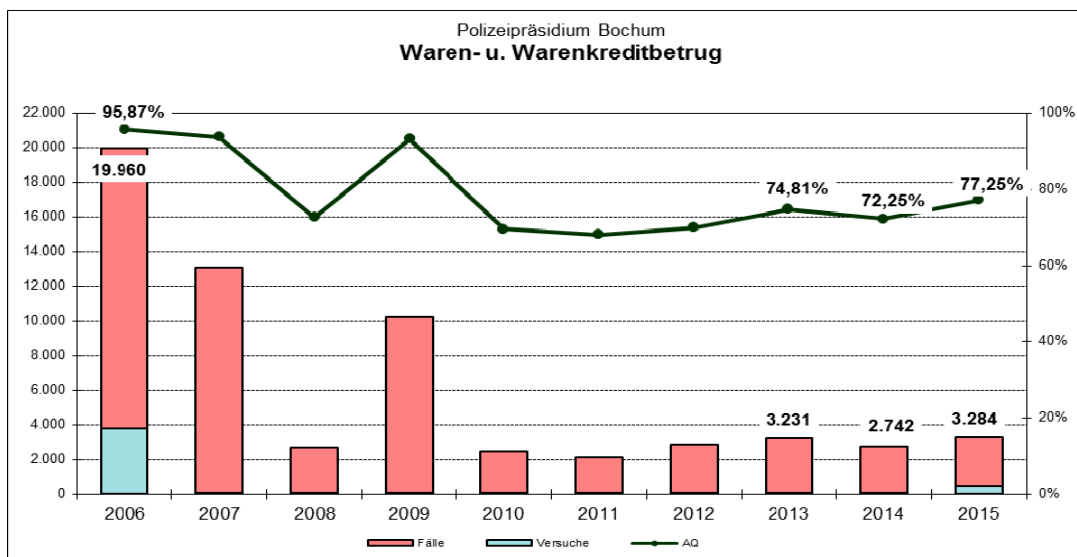
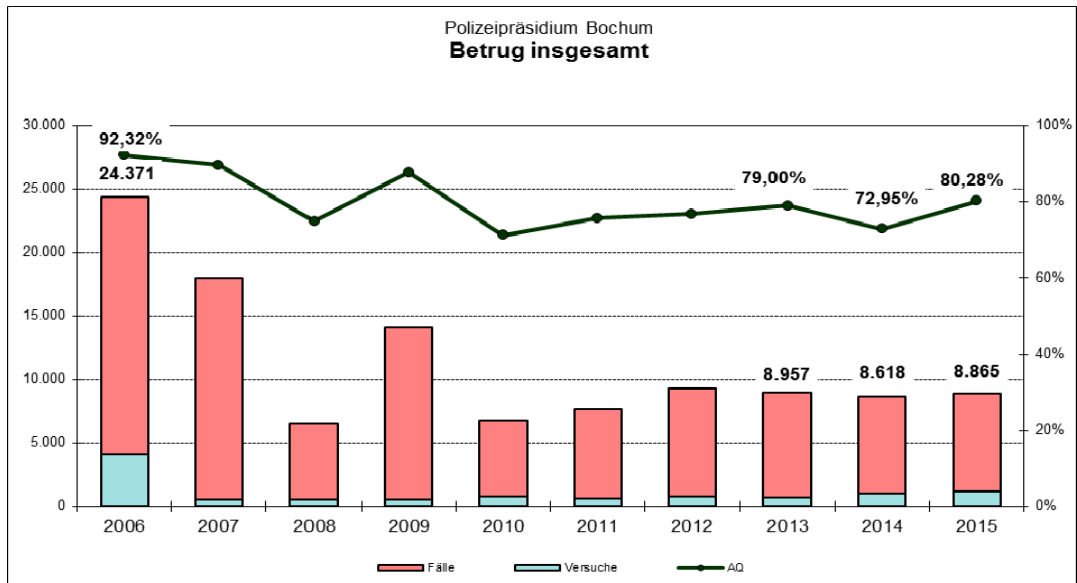






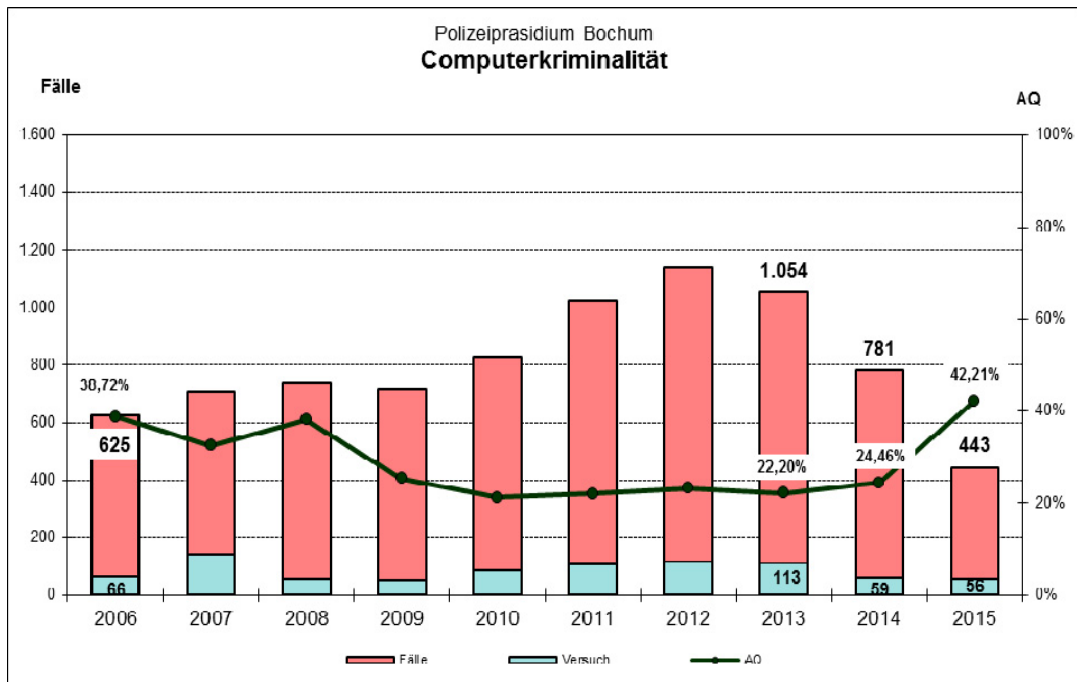
	Wohnungseinbruch insgesamt				HZ		AQ	
	Jahr		Veränderung		Jahr		Jahr	
	2015	2014	+/-	in %	2015	2014	2015	2014
PP Bochum	3.210	2.302	908	39,44%	524	376	7,01%	18,25%
Stadt Bochum	1.809	1.471	338	22,98%	500	407	6,80%	18,63%
Stadt Herne	902	576	326	56,60%	583	373	9,42%	18,23%
Stadt Witten	499	255	244	95,69%	520	267	3,41%	16,08%

VII. Betrug

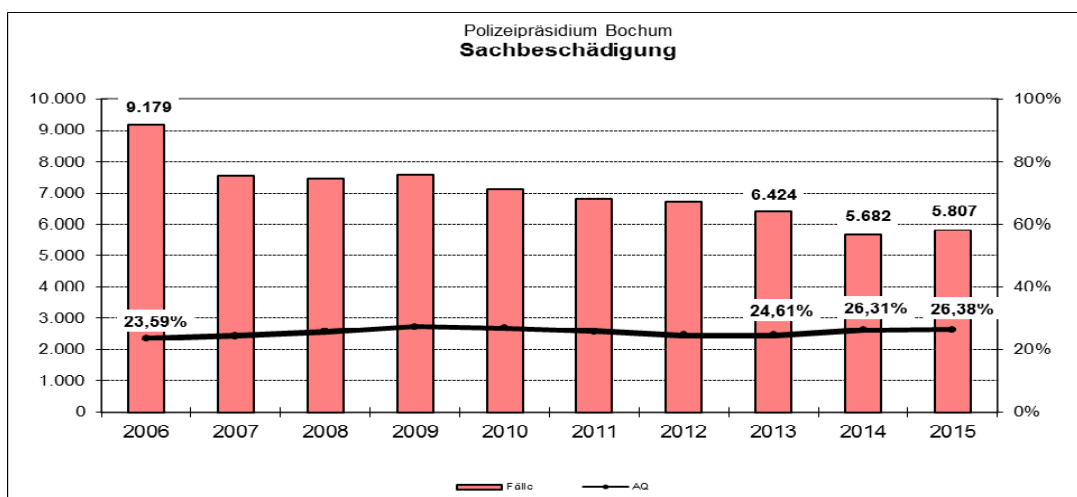


VIII. Computerkriminalität

Der Summenschlüssel "897000 Computerkriminalität" umfasst folgende Straftaten: Betrug mittels rechtswidrig erlangter Debitkarten mit PIN, Computerbetrug, Betrug mit Zugangsberechtigungen zu Kommunikationsdiensten, Fälschung beweiserheblicher Daten, Täuschung im Rechtsverkehr bei Datenverarbeitung, Datenveränderung, Computersabotage, Ausspähen, Abfangen von Daten einschl. Vorbereitungshandlungen, Softwarepiraterie (private Anwendung z.B. Computerspiele), Softwarepiraterie in Form gewerbsmäßigen Handelns.



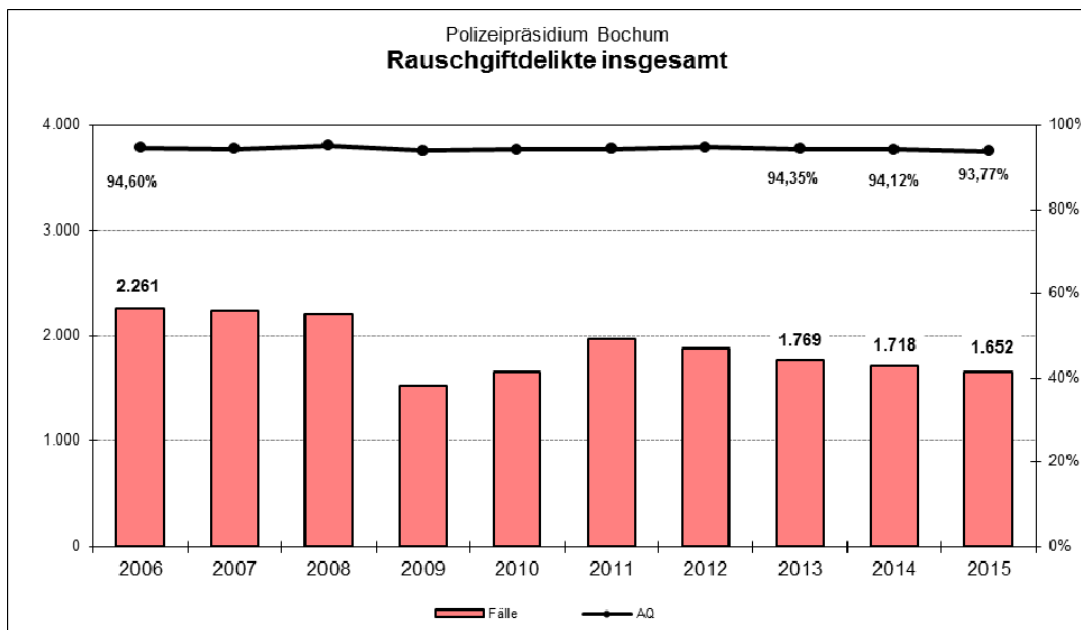
IX. Sachbeschädigung



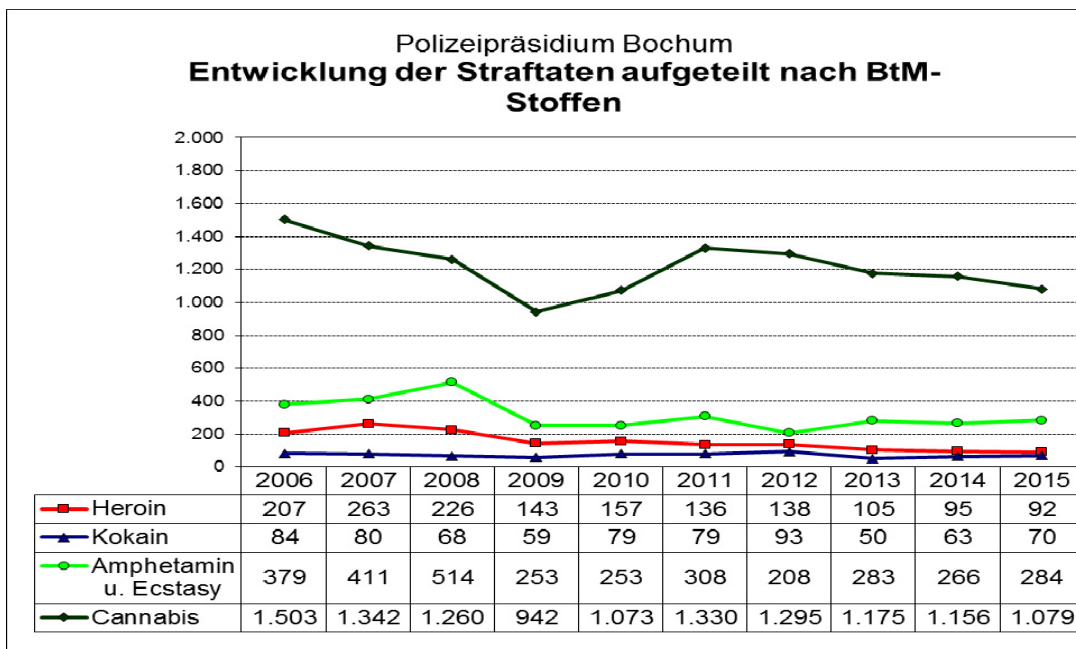
1467 (+70) Tatverdächtige:

- 78 Kinder
- 184 Jugendliche
- 168 Heranwachsende
- 1037 Erwachsene

X. Rauschgiftdelikte



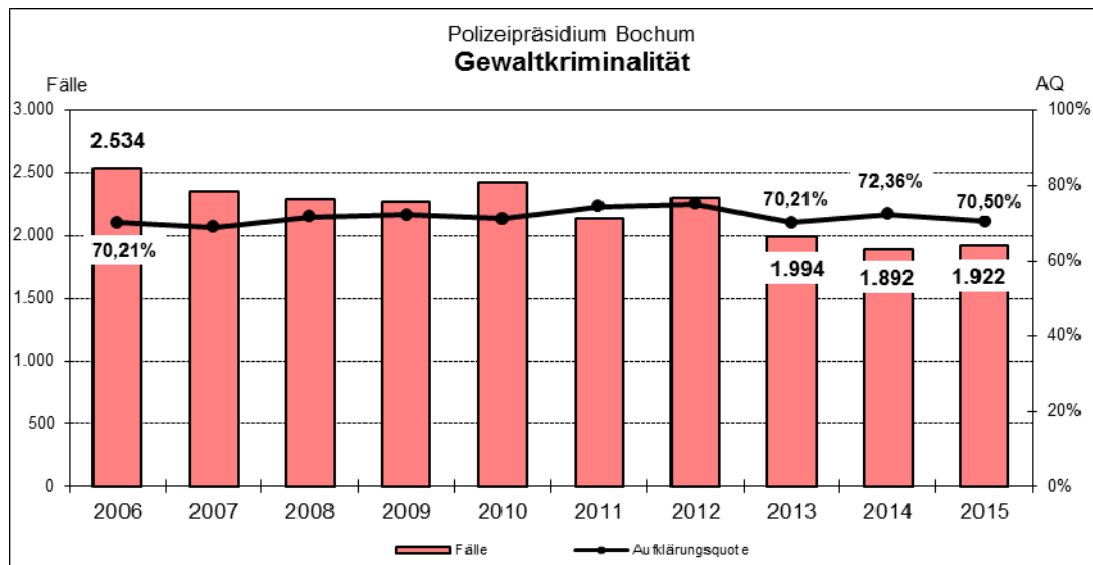
1.571 (-20) Tatverdächtige:
 12 (+9) Kinder
 206 (+11) Jugendliche
 250 (-31) Heranwachsende
 1103 (-9) Erwachsene



Drogentote	2006	2007	2008	2009	2010	2011	2012	2013	2014	2015
PP Bochum	14	7	13	18	7	9	7	13	5	6
Stadt Bochum	10	5	8	12	6	6	5	6	3	5
Stadt Herne	4	2	2	3	1	2	1	5	0	1
Stadt Witten	0	0	3	3	0	1	1	2	2	0
Land NRW	350	374	380	344	289	216	204	198	184	182

XI. Gewaltkriminalität

„Gewaltkriminalität“ ist gemäß der Definition der Polizeilichen Kriminalstatistik die Summe der Delikte: Mord, Totschlag und Tötung auf Verlangen, Vergewaltigung und besonders schwerer Fall der sexuellen Nötigung, Raub, räuberische Erpressung und räuberischer Angriff auf Kraftfahrer, Körperverletzung mit Todesfolge, gefährliche und schwere Körperverletzung, erpresserischer Menschenraub, Geiselnahme, Angriff auf den Luft- und Seeverkehr.



Tatverdächtigenstruktur:

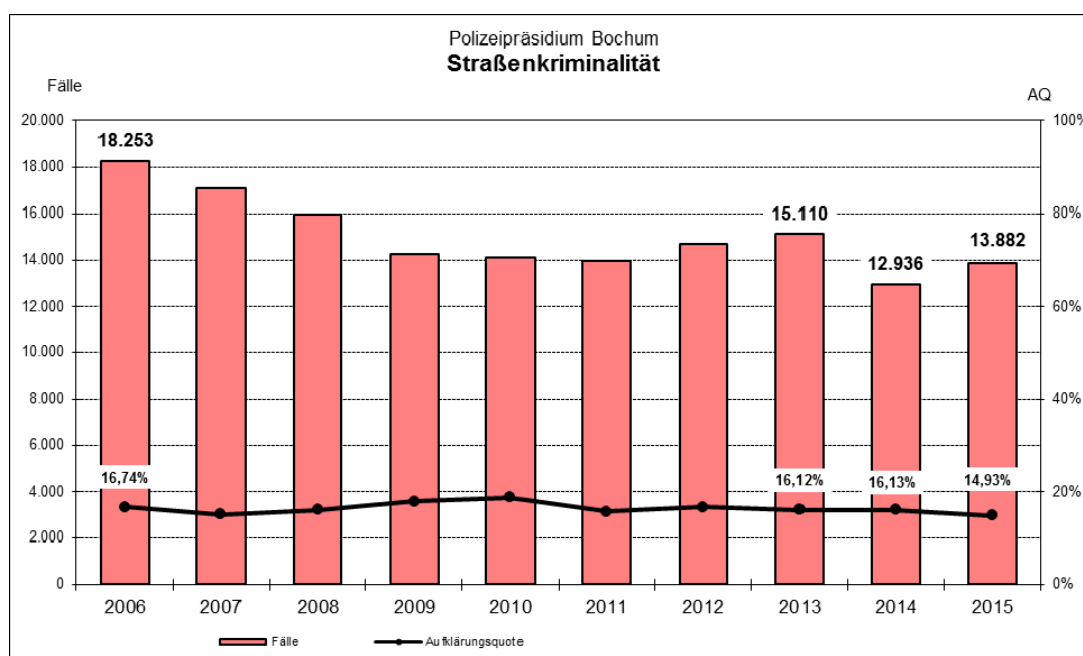
1648 (+33) Tatverdächtige:

- 57 (0) Kinder
- 205 (0) Jugendliche
- 228 (+30) Heranwachsende
- 1.158 (+3) Erwachsene

	Gewaltkriminalität				HZ		AQ	
	Jahr		Veränderung		Jahr		Jahr	
	2015	2014	+/-	in %	2015	2014	2015	2014
PP Bochum	1.922	1.892	30	1,59%	314	309	70,50%	72,36%
Stadt Bochum	1.246	1.333	-87	-6,53%	344	369	69,66%	70,52%
Stadt Herne	438	372	66	17,74%	283	241	71,69%	79,03%
Stadt Witten	238	187	51	27,27%	248	196	72,69%	72,19%

XII. Straßenkriminalität

Die Straßenkriminalität umfasst folgende Delikte: Vergewaltigung und besonders schwerer Fall der sexuellen Nötigung, überfallartig durch Einzeltäter oder Gruppen, exhibitionistische Handlungen und Erregung öffentlichen Ärgernisses, Raub, räuberische Erpressung auf Geld- und Werttransporte, auf Geld- und Kassenboten und auf Spezialgeldtransportfahrzeuge, räuberischer Angriff auf Kraftfahrer, Beraubung von Taxifahrern, Zechanschlußraub, Handtaschenraub, sonstige Raubüberfälle auf Straßen, Wegen oder Plätzen, gefährliche und schwere Körperverletzung auf Straßen, Wegen oder Plätzen, erpresserischer Menschenraub i.V.m. Raubüberfall auf Geld- und Werttransporte, Geiselnahme i.V.m. Raubüberfall auf Geld- und Werttransporte, Diebstahl ohne erschwerende Umstände und Diebstahl unter erschwerenden Umständen in/aus Kiosken, in/aus Schaufenstern, Schaukästen und Vitrinen, von/aus Automaten, an/aus Kraftfahrzeugen, Taschendiebstahl, Diebstahl ohne erschwerende Umstände und Diebstahl unter erschwerenden Umständen von Kraftwagen, Mopeds, Krafträdern und Fahrrädern, Landfriedensbruch, Sachbeschädigung an Kfz, sonstige Sachbeschädigung auf Straßen, Wegen oder Plätzen.



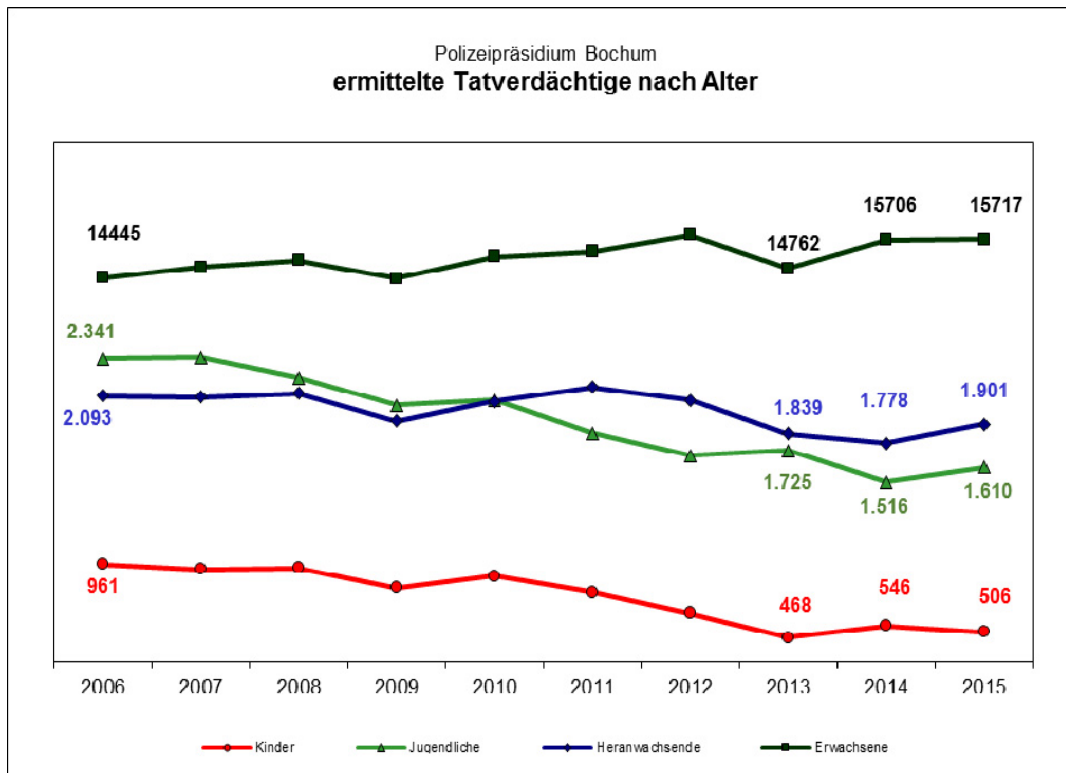
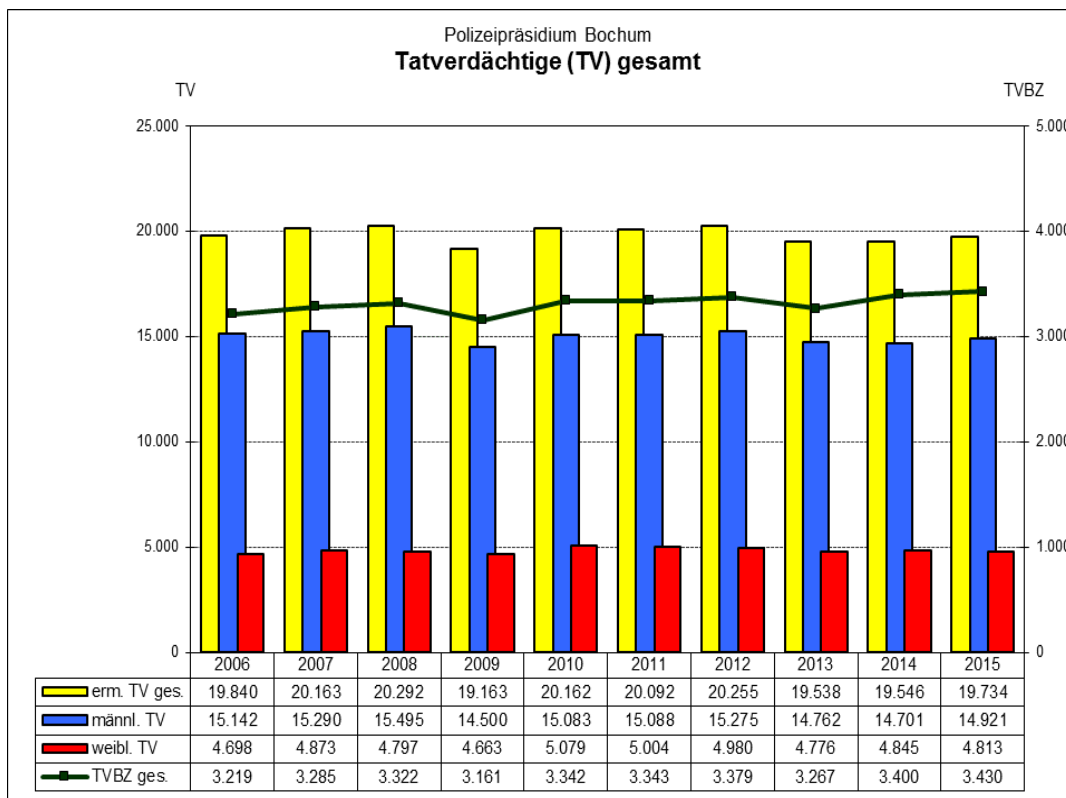
Tatverdächtigenstruktur:

2.093 (+100) Tatverdächtige:

- 96 (-11) Kinder
- 329 (-17) Jugendliche
- 299 (+20) Heranwachsende
- 1369(+108) Erwachsene

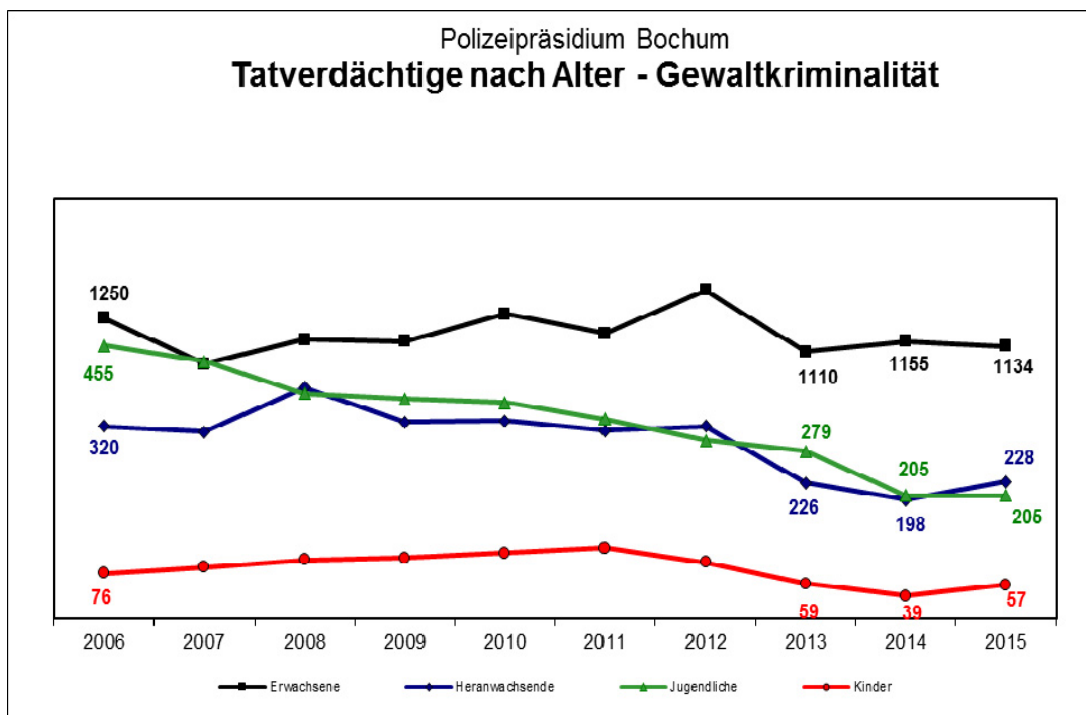
	Straßenkriminalität				HZ		AQ	
	Jahr		Veränderung		Jahr		Jahr	
	2015	2014	+/-	in %	2015	2014	2015	2014
PP Bochum	13.882	12.936	946	7,31%	2.267	2.114	14,93%	16,13%
Stadt Bochum	8.797	8.088	709	8,77%	2.431	2.236	15,30%	15,63%
Stadt Herne	3.478	3.315	163	4,92%	2.250	2.147	15,09%	16,62%
Stadt Witten	1.607	1.533	74	4,83%	1.676	1.603	12,57%	17,68%

XIII. Ermittelte Tatverdächtige



19.734 (+188) Tatverdächtige insgesamt

- davon 6.396 (33,76 %) Nichtdeutsche (+866)
- 10.133 (51,30 %) bereits polizeilich bekannt



Die Tatverdächtigenbelastungszahl (TVBZ) ist die Zahl der ermittelten Tatverdächtigen errechnet auf 100.000 Einwohner (jeweils ab dem 8. Lebensjahr).

	Tatverdächtigenbelastungszahlen (TVBZ) 2014					
	Kinder ab 8 J.	Jugendliche	Heranwachs.	8 bis unter 21	Erwachs.	Gesamt ab 8 J.
PP Bochum	1.707	6.705	9.652	5.346	3.121	3.397
Stadt Bochum	1.763	7.349	11.301	6.025	3.340	3.658
Stadt Herne	1.906	6.778	8.594	5.167	3.151	3.424
Stadt Witten	1.280	5.757	8.288	4.489	2.747	2.966

	Tatverdächtigenbelastungszahlen (TVBZ) 2015					
	Kinder ab 8 J.	Jugendliche	Heranwachs.	8 bis unter 21	Erwachs.	Gesamt ab 8 J.
PP Bochum	1.657	7.103	10.143	5.647	3.122	3.433
Stadt Bochum	1.502	7.864	11.751	6.262	3.347	3.693
Stadt Herne	2.221	7.011	9.475	5.658	3.261	3.558
Stadt Witten	1.279	6.216	8.375	4.680	2.712	2.957